



IHRE INDIVIDUELLE STAHL- BÜHNE AUF ANFRAGE

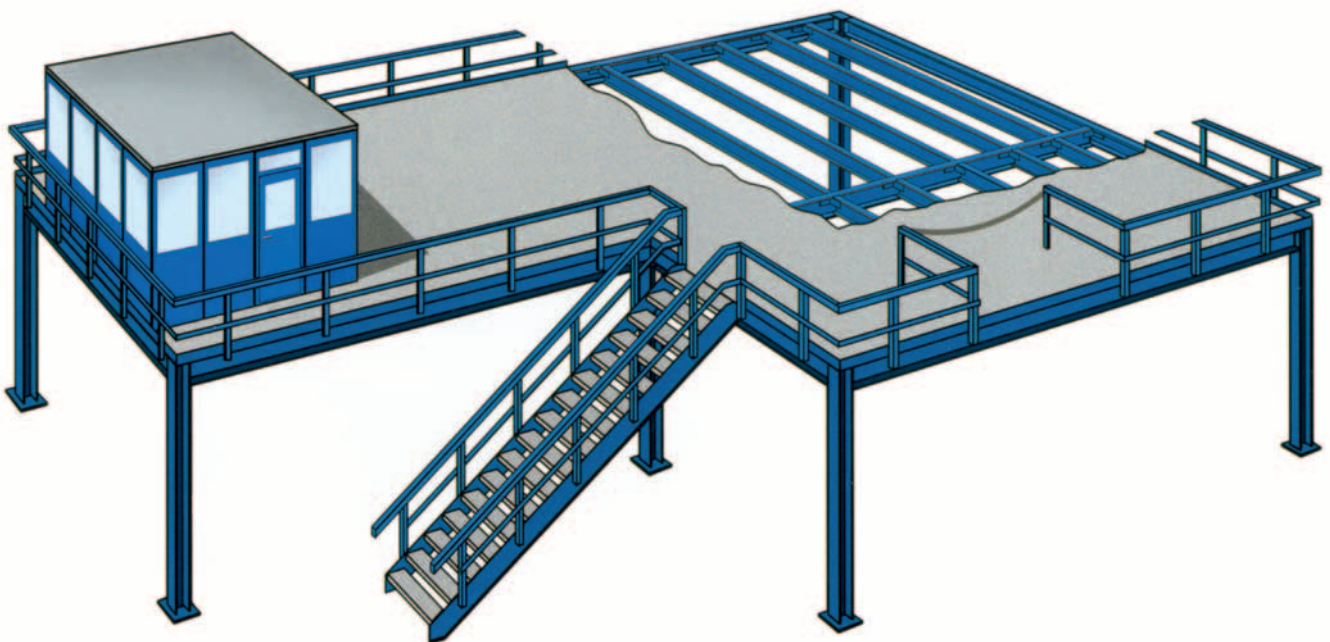
PPL-Stahlbühnen Technik:
universell im Einsatz, für jede Anforderung
das passende System.

- qm-Belastung
 - Stützenraster
 - Höhe
- sind frei wählbar!



! Wir halbieren Ihre Raumkosten
bei Verdoppelung der Lagerfläche!

! Bitte fordern Sie
unsere Checkliste an!



Ihre Gesprächspartner:

Bernd Welticke 9496-18
Klaus-P. Blessohl 9496-20



PADBERG + PARTNER Logistic GmbH

Oberschledorner Str. 19
59964 Medebach-Düdinghausen
Telefon (05632) 9496-0
Telefax (05632) 9496-90

www.padberg.de
www.padbergshop.de
eMail: info@padberg.de



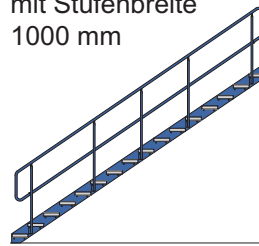
Ihre individuelle Stahlbühne auf Anfrage

BÜHNEN - Beispiele

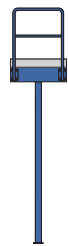
mögliche Zusatzausstattungen:

Treppe

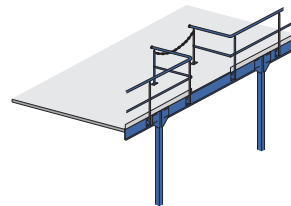
Treppe ohne Austrittspodest mit Stufenbreite 1000 mm



Treppenpodest



Übergabestation



mit Kette gesichert

Geländer



mit Handlauf, Knieleiste und Abrollrand



Preise auf Anfrage ! Für Ihre Anfrage erbitten wir folgende Daten:

Maße der Bühne

- Höhe Oberkante Belag
oder Höhe Unterkante Konstruktion
- Raumhöhe
- Gesamtmaße

Belastung (bis 500kg/m²)

- V20, E1, 38 mm roh/roh (Standard)
- V20, 38 mm, grau/weiß (antirutsch)
- roh/weiß

Belastung (über 500 kg/m²)

- hochverdichtet roh/roh (Standard)
- roh/weiß
- antirutsch / Weiß

Farbe

- Standard
- Verzinkt
- Andere

Geländer

- Stahl - Stahl - Ausführung
- Stahl - Holz - Ausführung
- Gesamtlänge

Übergabestation

- Anzahl
- mit Kette gesichert
- Rolltor
- Sicherheitsschleuse

Treppe

- Stufen aus:
 - Gitterrost
 - Holz
 - Tränenblech
- Ausführung:
 - vorgesetzt
 - parallel
 - Austrittspodest
 - Zwischenpodest
- Anzahl

Die Checkliste finden Sie auch in unserem Internetshop: padbergshop.de in der Rubrik Lagerbühnen / Stahlbaubühnen

Ihre Gesprächspartner:

Bernd Welticke 9496-18
Klaus-P. Blessenohl 9496-20



PADBERG + PARTNER Logistic GmbH

Oberschledorner Str. 19
59964 Medebach-Düdinghausen
Telefon (05632) 9496-0
Telefax (05632) 9496-90

www.padberg.de
www.padbergshop.de
eMail: info@padberg.de