

Kippbehälter mit geringer Bauhöhe und günstigem Kippwinkel

- Kippen in jeder Höhe per Seilzug vom Staplersitz aus
- Standard 3 mm Wannenblech mit umlaufendem Randprofil
- stabiler Grundrahmen mit Einfahrtaschen
- Sicherung gegen unbeabsichtigtes Abrutschen / Abkippen




Typ GU mit Rollen



Typ GU mit Deckel

Einfahrtaschen-Innenmaße mm

| Inhalt ca. m³ | A | B | C |
|---------------|-----|-----|----|
| 0,30 | 12 | 200 | 60 |
| 0,50 | 150 | 200 | 60 |
| 0,75-1,50 | 495 | 200 | 60 |



Kippbehälter Typ GU

| Inhalt m³ | mm | 0,30 | 0,50 | 0,75 | 1,00 | 1,50 |
|-----------------------|-----|------------------|------------------|-------------------|-------------------|--------------------|
| Maße L x B x H | | 1440 x 680 x 580 | 1440 x 780 x 680 | 1440 x 1280 x 680 | 1640 x 1280 x 780 | 1640 x 1280 x 1090 |
| Tragfähigkeit | kg | 750 | 1000 | 1000 | 1500 | 1500 |
| Gewicht lackiert | kg | 108 | 121 | 156 | 184 | 215 |
| orange RAL 2000 | Nr. | 14030-2000 | 14050-2000 | 14075-2000 | 14100-2000 | 14150-2000 |
| blau RAL 5012 | Nr. | 14030-5012 | 14050-5012 | 14075-5012 | 14100-5012 | 14150-5012 |
| Preis | € | 559,- | 745,- | 889,- | 989,- | 1.155,- |
| Gewicht feuerverzinkt | kg | 118 | 133 | 172 | 202 | 236 |
| feuerverzinkt | Nr. | 14030-FV | 14050-FV | 14075-FV | 14100-FV | 14150-FV |
| Preis | € | 725,- | 955,- | 1.139,- | 1.369,- | 1.479,- |

Zubehör

| | | | | | | |
|---------------------|-----|-------|-------|-------|-------|-------|
| Radausstattung | Nr. | 15030 | 15050 | 15075 | 15100 | 15150 |
| Mehrpreis | € | 149,- | 149,- | 149,- | 149,- | 149,- |
| verzinkter Deckel | Nr. | 16030 | 16050 | 16075 | 16100 | 16150 |
| Mehrpreis | € | 84,- | 84,- | 125,- | 165,- | 165,- |
| öl- und wasserdicht | Nr. | 17030 | 17050 | 17075 | 17100 | 17150 |
| Mehrpreis | € | 49,- | 49,- | 59,- | 59,- | 59,- |

Zubehör

- 2 Lenk- und 2 Bockrollen aus Polyamid Ø 180 mm, davon eine Lenkrolle mit Feststeller – Bauhöhe 220 mm
- verzinkter Deckel, 2-seitig zu öffnen
- öl- und wasserdichte Ausführung

Für Schüttgüter jeder Art, mit ebenerdiger Entleermöglichkeit



- stabile Stahlblechkonstruktion mit Randverstärkung
- Grundrahmen aus Profilstahl
- 2 Räder und 1 Lenkrolle (ab 600 Liter Inhalt + 2 Lenkrollen) aus Vollgummi Ø 250 mm x 60 mm, davon eine Lenkrolle mit Feststeller
- öl- und wasserdichte Ausführung
- Federkippsicherung
- Schiebegriff
- 300 kg Tragfähigkeit




Typ KW mit Einfahrtaschen



Zubehör

- Einfahrtaschen mit Sicherung gegen unbeabsichtigtes Abrutschen und Auskippen
- Lochblecheinsatz für Spänesammlung, Loch Ø 3 mm, Teilung 6 mm und Ablasshahn 1"


Lochblecheinsatz



Ablasshahn

Einfahrtaschen-Innenmaße mm

| | |
|----|--------|
| A: | 465 mm |
| B: | 170 mm |
| C: | 55 mm |



Zubehör

| | | |
|-------------------------------|------|--------|
| Einfahrtaschen | Nr. | KW-E |
| Mehrpreis | Euro | 85,- |
| Lochblecheinsatz + Ablasshahn | Nr. | KW-LBE |
| Mehrpreis | Euro | 62,- |

Diese RAL-Farben gelten für die folgenden Seiten

Diese gedruckten RAL Farben geben drucktechnisch bedingt nur annähernd den Farbton korrekt wieder

- orange RAL 2000
- rot RAL 3000
- blau RAL 5012

feuerverzinkt nach EN ISO 1461

Andere Farben auf Anfrage.

Kastenwagen Typ KW

| Inhalt ca. Liter | mm | 250 | 400 | 600 | 1000 |
|------------------|-----|------------------|-------------------|--------------------|--------------------|
| Maße L x B x H | | 1120 x 820 x 990 | 1330 x 900 x 1090 | 1400 x 1070 x 1220 | 1430 x 1340 x 1285 |
| Schüttkantenhöhe | mm | 690 | 740 | 830 | 870 |
| lackiert | | | | | |
| orange RAL 2000 | Nr. | 110250-2000 | 110400-2000 | 110600-2000 | 111000-2000 |
| rot RAL 3000 | Nr. | 110250-3000 | 110400-3000 | 110600-3000 | 111000-3000 |
| blau RAL 5012 | Nr. | 110250-5012 | 110400-5012 | 110600-5012 | 111000-5012 |
| Preis | € | 381,- | 412,- | 536,- | 692,- |
| feuerverzinkt | Nr. | 110250-FV | 110400-FV | 110600-FV | 111000-FV |
| Preis | € | 599,- | 651,- | 780,- | 1.103,- |

Ihre Gesprächspartner:

Bernd Welticke 9496-18
Klaus-P. Blessenohl 9496-20



PADBERG + PARTNER Logistic GmbH

Referinghauser Straße 6
59964 Medebach-Deifeld
Telefon (05632) 9496-0
Telefax (05632) 9496-90

www.padberg.de
www.padbergshop.de
eMail: info@padberg.de